

**PLANO DE CONTINGÊNCIA MUNICIPAL DE ENFRENTAMENTO À DOENÇA PELO  
CORONAVÍRUS 2019 (COVID-19)**



**PREFEITURA MUNICIPAL DE  
NIOAQUE**

**SECRETARIA MUNICIPAL DE  
SAÚDE**

**PÚBLICADO**

26/03/2020

**PREFEITO MUNICIPAL DE NIOAQUE**  
VALDIR DE COUTO SOUZA JUNIOR

**SECRETARIA MUNICIPAL DE SAÚDE  
PÚBLICA**  
SANDRA MARIA SANTOS CALONGA

**COORDENADORA DO DEPARTAMENTO DE  
VIGILÂNCIA EM SAÚDE**  
CAMILA FLORES NANTES

**COORDENADORIA DE VIGILÂNCIA EPIDEMIOLÓGICA**  
CAMILA FLORES NANTES

**CENTRO DE INFORMAÇÕES ESTRATÉGICAS  
DE VIGILÂNCIA DO MUNICÍPIO / CIEVS  
UNIDADE DE RESPOSTA RÁPIDA**  
CAMILA FLORES NANTES /  
IZABEL FERREIRA MACEDO

**COORDENADORIA DE VIGILÂNCIA SANITÁRIA**  
CAMILA FLORES NANTES

**LABORATÓRIO MUNICIPAL DE SAÚDE PÚBLICA – MS**  
MARCIO ROBERTH DE LIMA

**COORDENADORIA DA REDE DE ATENÇÃO BÁSICA**  
ALESSA SANTA CRUZ CARVALHO

**COORDENADORIA DE URGÊNCIAS**  
AMANDA DO VALLE

**ASSESSORIA DE COMUNICAÇÃO**

## SUMÁRIO

INTRODUÇÃO.....	5
SITUAÇÃO EPIDEMIOLÓGICA NO BRASIL.....	6
CARACTERÍSTICAS GERAIS SOBRE A INFECÇÃO HUMANA POR COVID-19 .....	7
DEFINIÇÕES.....	9
ATRIBUIÇÕES DA SECRETARIA MUNICIPAL DE SAÚDE.....	12
OBJETIVOS.....	12
NÍVEIS DE ATIVAÇÃO.....	13
ATIVIDADES A SEREM DESENVOLVIDAS SEGUNDO NÍVEL DE ATIVAÇÃO .....	14
FLUXO DE COLETA, ARMAZENAMENTO E ENVIO DA AMOSTRA.....	28
MEDIDAS DE PREVENÇÃO E CONTROLE.....	32
LABORATÓRIO CENTRAL.....	37
ANEXO I.....	39
ANEXO II.....	40
REFERÊNCIAS.....	41

## 1. Introdução

Em 31 de dezembro de 2019, o escritório da OMS na China foi informado sobre casos de pneumonia de etiologia desconhecida detectada na cidade de Wuhan, província de Hubei. As autoridades chinesas identificaram um novo tipo de Coronavírus, que foi isolado em 07 de janeiro de 2020. Em 11 e 12 de janeiro de 2020, a OMS recebeu mais informações detalhadas, da Comissão Nacional de Saúde da China, de que o surto estava associado a exposições em um mercado de frutos do mar, na cidade de Wuhan.

Em 30 de janeiro de 2020, a Organização Mundial da Saúde (OMS) declarou Emergência de Saúde Pública de Importância Internacional (ESPII) em razão da disseminação do Coronavírus, após reunião com especialistas. Em 03 de fevereiro de 2020, o Ministério da Saúde declarou Emergência de Saúde Pública de Importância Nacional (ESPIN) em decorrência da infecção humana da doença pelo Coronavírus 2019 (COVID-19), por meio da Portaria MS nº 188, e conforme Decreto nº 7.616, de 17 de novembro de 2011. A Portaria MS nº 188 também estabeleceu o Centro de Operações de Emergências em Saúde Pública (COE-nCoV) como mecanismo nacional da gestão coordenada da resposta à emergência no âmbito nacional, ficando sob responsabilidade da Secretaria de Vigilância em Saúde (SVS/MS) a gestão do COE-nCoV.

Neste plano serão abordadas áreas de intervenção, as quais citamos:

**Área 1: Vigilância:** contemplando as ações específicas de Vigilância Epidemiológica;

**Área 2: Suporte Laboratorial**

**Área 3: Rede Assistencial:** Articulação entre hospitais de referência, média e alta complexidade; articulação entre assistência UPA/CRS/UBS.

**Área 4: Assistência Farmacêutica**

**Área 5: Vigilância Sanitária:** Medidas de saúde em pontos de entrada (portos, aeroportos e passagens de fronteiras), comércios, escolas etc.

**Área 6: Comunicação de Risco**

**Área 7: Gestão**

FIGURA 1 -Países, territórios e áreas com casos confirmados do COVID-19. OMS, 21 de Fevereiro 2020.



Fonte: Organização Mundial da Saúde

## 2. Situação Epidemiológica no Brasil

De 03 de janeiro a 07 de fevereiro de 2020, o Centro de Informações Estratégicas de Vigilância em Saúde (CIEVS) Nacional capturou 85.229 rumores, foram analisados 624 rumores relevantes e, destes, 238 eram específicos sobre infecção humana por Coronavírus. Entre 18 de janeiro a 07 de fevereiro de 2020, a Secretaria de Vigilância em Saúde recebeu a notificação de 107 casos para investigação de possível relação com a Infecção Humana por Coronavírus. Todas as notificações foram recebidas, avaliadas e discutidas, caso a caso, com as autoridades de saúde dos Estados e Municípios. Em 22 de janeiro foi notificado o primeiro caso suspeito no Brasil que atendia à definição de caso. Dos 107 casos notificados, 34 (32%) atenderam à definição de caso suspeito e 73 (68%) foram classificados como excluídos, por não atenderem à definição de caso, contudo esses casos estão sendo monitorados conforme protocolo da vigilância da Influenza.

O Brasil registrou o primeiro caso confirmado da infecção pelo COVID-19. Trata-se de um paciente do sexo masculino, 61 anos, residente no estado

de São Paulo, histórico de viagem recente para Itália, apresentou febre, tosse, dor de garganta e coriza.

### **3. Características gerais sobre a Infecção Humana por COVID-19**

Os Coronavírus causam infecções respiratórias e intestinais em humanos e animais, são altamente patogênicos (SARS e MERS). Na infecção Humana por COVID-19 o espectro clínico não está descrito completamente, bem como não se sabe o padrão de letalidade, mortalidade, infectividade e transmissibilidade. Não há vacina ou medicamento específico disponível. O tratamento é de suporte e inespecífico.

Os Coronavírus são uma grande família de vírus comuns em muitas espécies diferentes de animais, incluindo camelos, gado, gatos e morcegos. Raramente, os Coronavírus animais podem infectar pessoas e depois se espalhar entre pessoas como MERS-CoV e SARS-CoV. No início, muitos dos pacientes com surtos de doenças respiratórias causadas pelo Coronavírus 2019 (COVID-19) em Wuhan, na China, tinham alguma ligação com um grande mercado de frutos do mar e animais vivos, sugerindo a disseminação de animais para pessoas. No entanto, um número crescente de pacientes, supostamente não teve exposição ao mercado de animais, indicando a ocorrência de disseminação de pessoa para pessoa.

#### **3.1 Modo de transmissão**

Alguns Coronavírus são capazes de infectar humanos e podem ser transmitidos de pessoa a pessoa pelo ar (secreções aéreas do paciente infectado) ou por contato pessoal com secreções contaminadas. Porém, outros Coronavírus não são transmitidos para humanos, sem que haja uma mutação. Na maior parte dos casos, a transmissão é limitada e se dá por contato próximo, ou seja, qualquer pessoa que cuidou do paciente, incluindo profissionais de saúde ou membro da família; que tenha tido contato físico com o paciente; tenha permanecido no mesmo local que o paciente doente.

### **3.2 Período de Incubação**

O período médio de incubação da infecção por Coronavírus é de 5.2 dias, com intervalo que pode chegar até 12.5 dias. A transmissibilidade dos pacientes infectados por SARS-CoV é em média de 07 dias após o início dos sintomas. No entanto, dados preliminares do COVID-19 sugerem que a transmissão possa ocorrer mesmo sem o aparecimento de sinais e sintomas. Até o momento, não há informação suficiente de quantos dias anteriores ao início dos sinais e sintomas uma pessoa infectada passa a transmitir o vírus.

### **3.3 Manifestações Clínicas**

O espectro clínico da infecção por Coronavírus é muito amplo, podendo variar de um simples resfriado até uma pneumonia severa. No entanto, neste agravo não está estabelecido completamente o espectro, necessitando de mais investigações e tempo para caracterização da doença. Segundo os dados mais atuais, os sinais e sintomas clínicos referidos são principalmente respiratórios. O paciente pode apresentar febre, tosse e dificuldade para respirar. Em uma avaliação recente de 99 pacientes com pneumonia confirmada por laboratório como COVID-19 internados no hospital de Wuhan, a média de idade era de 55 anos e a maioria dos pacientes era do sexo masculino (68%). Os principais sintomas eram febre (83%), tosse (82%), falta de ar (31%), dor muscular (11%), confusão (9%), dor de cabeça (8%), dor de garganta (5%), rinorréia (4%), dor no peito (2%), diarreia (2%) e náusea e vômito (1%). De acordo com o exame de imagem, 74 (75%) pacientes apresentaram pneumonia bilateral, 14 (14%) pacientes apresentaram manchas múltiplas e opacidade em vidro fosco e um (1%) paciente apresentou pneumotórax.

O diagnóstico depende da investigação clínico-epidemiológica e do exame físico. É recomendável que em todos os casos de síndrome gripal sejam questionados: o histórico de viagem para o exterior ou contato próximo com pessoas que tenham viajado para o exterior. Essas informações devem ser registradas no prontuário do paciente para eventual investigação epidemiológica.



### 3.4 Diagnóstico Laboratorial

Para o diagnóstico laboratorial o espécime preferencial é a secreção da naso-orofaringe (SNF). Considerando novos vírus ou novos subtipos virais em processos pandêmicos, ele pode ser estendido até o 7º dia (mas preferencialmente, até o 3º dia).

Orienta-se a coleta de swabs combinado (nasal/oral) em MTV (meio de transporte viral) ou aspirado de nasofaringe. A coleta para COVID-19 segue o mesmo protocolo para coletas de SRAG (Síndrome Respiratória Aguda Grave). A amostra deverá ser encaminhada com URGÊNCIA para o LACEN acompanhadas da requisição do GAL e Ficha de Notificação de SRAG (Síndrome Respiratória Aguda Grave).

Em casos suspeitos em que houver óbito, deverá ser realizada a coleta das seguintes amostras para o diagnóstico viral e histopatológico:

- Tecido da região central dos brônquios (hilar), dos brônquios direito e esquerdo e da traqueia proximal e distal;
- Tecido do parênquima pulmonar direito e esquerdo; - Tecido das tonsilas e mucosa nasal.

Para o diagnóstico viral, as amostras frescas coletadas devem ser acondicionadas individualmente, em recipientes estéreis e imersas em meio de transporte viral (caldo triptase fosfato). Imediatamente após a coleta, os espécimes identificados com sua origem tecidual devem ser congelados e transportados em gelo seco.

## 4. Definições

**Casos Suspeitos:** Pacientes com Síndrome Respiratória Aguda Grave (SRAG); indivíduo hospitalizado com febre, mesmo que referida, acompanhada de tosse e ou dor de garganta e que apresente dispneia. Devem ser notificados, de forma individual, todos os casos que atendam a definição de SARG.

**Caso Provável:** Caso suspeito que apresente resultado laboratorial inconclusivo para COVID-19 **OU** com teste positivo em ensaio de pan-coronavírus.

**Transmissão local:** É definida como transmissão local, a confirmação laboratorial de transmissão do COVID-19 entre pessoas com vínculo epidemiológico comprovado. Os casos que ocorrerem entre familiares próximos ou profissionais de saúde de forma limitada não serão considerados transmissão local. Até o momento, a única área com transmissão local é a China. As áreas com transmissão local serão atualizadas e disponibilizadas no site do Ministério da Saúde, no link: [saude.gov.br/listacorona](http://saude.gov.br/listacorona).

Obs (\*) Febre pode não estar presente em alguns casos como, por exemplo, em pacientes jovens, idosos, imunossuprimidos ou que em algumas situações possam ter utilizado medicamento antitérmico. Nestas situações, a avaliação clínica deve ser levada em consideração e a decisão deve ser registrada na ficha de notificação.

**Contato próximo:** definido como estar a aproximadamente dois metros (2 m) de um paciente com suspeita de caso por Coronavírus, dentro da mesma sala ou área de atendimento, por um período prolongado, sem uso de equipamento de proteção individual (EPI). O contato próximo pode incluir: cuidar, morar, visitar ou compartilhar uma área ou sala de espera de assistência médica ou, ainda, nos casos de contato direto com fluidos corporais, enquanto não estiver usando o EPI recomendado.

**Notificação Imediata:** Os casos suspeitos, prováveis e confirmados devem ser notificados de forma **imediata** pela Rede Assistencial (pública, privada) em todos os níveis de atenção imediatamente para a vigilância epidemiológica (até 24 horas) por meio do telefone 24 horas do plantonista da vigilância ou coordenadora segundo o fluxograma.

## **5. Atribuições da Secretaria Municipal de Saúde**

A elaboração deste plano visa nortear as ações no município de Nioaque/MS, definindo objetivos e metas e seguindo os protocolos estabelecidos pelo Ministério da Saúde. Dentre as atribuições a serem seguidas, podemos citar:

Captura de rumores diante de casos suspeitos de infecção por COVID-19, Notificação de casos suspeitos e análise das informações das unidades notificantes;

Busca ativa de casos suspeitos, surto e óbitos, assim como investigação de comunicantes;

Coleta e envio aos laboratórios de referência de amostras clínicas de suspeitos para diagnóstico e/ou isolamento viral;

Organização do fluxo de assistência diante de casos suspeitos de infecção por COVID-19, o que inclui regulação de casos;

Ampla divulgação de informações e análises epidemiológicas sobre a doença;

Gestão dos insumos no município;

Capacitação de recursos humanos para execução das ações de assistência e Vigilância em Saúde;

Estruturação dos núcleos de Vigilância em Saúde .

## **6. Objetivos**

### **6.1 Objetivos Gerais**

Promover a prevenção e evitar a transmissão de casos de infecção pelo COVID-19 no município de Nioaque/MS.

### **6.2 Objetivos Específicos**

Garantir a detecção, notificação, investigação de casos suspeitos de forma oportuna;

Organizar o fluxo de ações de prevenção e controle do Coronavírus;

Estabelecer insumos estratégicos na utilização de casos suspeitos;

Traçar estratégias para redução da transmissão da doença, por meio do monitoramento e controle dos pacientes já detectados;

Intensificar ações de capacitação dos profissionais de saúde da rede municipal de saúde;

Garantir adequada assistência ao paciente, com garantia de acesso e manejo clínico adequado;

Monitorar e avaliar a situação epidemiológica para orientar a tomada de decisão;

Definir as atividades de educação, mobilização social e comunicação que serão implementadas.

## 7. Níveis de ativação

Três níveis de ativação compõem este plano de contingência: Alerta, Perigo Iminente e Emergência em Saúde Pública. Cada nível é baseado na avaliação do risco do Coronavírus e o impacto na saúde pública.

Questões importantes são consideradas nessa avaliação:

- a) Transmissibilidade da doença: Como seu modo de transmissão;
- b) Propagação geográfica do COVID-19 entre humanos e animais;
- c) Gravidade clínica da doença: Complicações graves, internações e mortes;
- d) Vulnerabilidade da população: Incluindo imunidade pré-existente, grupos-alvo com maiores taxas de ataque ou maior risco de graves doenças;
- e) Disponibilidade de medidas preventivas: Vacinas e possíveis tratamentos. A Secretaria de Vigilância em Saúde (SVS/MS) destaca que, até o momento, fatos e conhecimentos sobre o COVID-19 disponíveis são limitados. Há muitas incertezas, as taxas de letalidade, mortalidade e transmissibilidade não são definitivas e estão subestimadas ou superestimadas. As evidências epidemiológicas e clínicas ainda estão sendo descritas e a história natural desta doença está sendo construída.

O risco será avaliado e revisto periodicamente pelo Ministério da Saúde, tendo em vista o desenvolvimento de conhecimento científico e situação em evolução, para

garantir que o nível de resposta seja ativado e as medidas correspondentes sejam adotadas.

- O **Alerta**: Corresponde a uma situação em que o risco de introdução do COVID-19 no Brasil seja elevado e não apresente casos suspeitos.
- O **Perigo Iminente**: Corresponde a uma situação em que há confirmação de caso suspeito.
- O **Emergência de Saúde Pública de Importância Nacional (ESPIN)**: Situação em que há confirmação de transmissão local do primeiro caso de Coronavírus (COVID-19), no território nacional, **ou reconhecimento de declaração de Emergência de Saúde Pública de Importância Internacional (ESPII) pela Organização Mundial de Saúde (OMS)**. Estas situações configuram condições para recomendação ao Ministro da Saúde de declaração de ESPIN, conforme previsto no Decreto nº 7.616 de 17 de novembro de 2011 que dispõe sobre a declaração de Emergência em Saúde Pública de Importância Nacional – ESPIN. Destaca-se aqui, a publicação da Portaria nº 188, de 03 de Fevereiro de 2020 a qual: ***“Declara Emergência em Saúde Pública de Importância Nacional (ESPIN) de decorrência da Infecção Humana pelo novo Coronavírus (2019-nCoV)”***.

## 8. Atividades a serem desenvolvidas segundo Nível de Ativação 8.1

### Nível: Alerta

Componente: Vigilância em Saúde

- Monitorar eventos e rumores na imprensa, redes sociais e junto aos serviços de saúde.
- Revisar as definições de vigilância sistematicamente, diante de novas evidências ou recomendações da OMS.
- Reforçar a importância da comunicação e notificação imediata de casos suspeitos para infecção humana por COVID-19.
- Fortalecer os serviços de saúde para a detecção, notificação, investigação e monitoramento de prováveis casos suspeitos para infecção humana pelo

COVID-19, conforme a definição de caso estabelecida, no devido sistema de informação orientado pelo MS.

- Articular com a rede de serviços públicos e privados de atenção à saúde o aprimoramento e a detecção de possíveis casos suspeitos nos serviços de saúde.
- Emitir alertas para as unidades de saúde sobre a situação epidemiológica global, com orientações para a preparação de resposta, com medidas de prevenção e controle para a infecção humana pelo COVID-19.
- Monitorar o comportamento dos casos de Síndrome Gripal (SG) e Síndrome Respiratória Aguda Grave (SRAG), nos sistemas de informação da rede, para permitir avaliação de risco e apoiar a tomada de decisão.
- Monitorar semanalmente a rede de Unidades Sentinelas de SG e SRAG.
- Sensibilizar os profissionais de saúde e população em relação à etiqueta respiratória e higiene das mãos.

Componente: Suporte laboratorial

- Organizar fluxos para diagnóstico laboratorial de casos suspeitos para a infecção humana pelo COVID-19 junto à rede laboratorial para os vírus respiratórios.
- Estabelecer protocolos de diagnóstico para a infecção humana pelo COVID-19, de acordo com as recomendações da OMS.
- Garantir os insumos para diagnóstico da infecção humana pelo COVID-19 e outros vírus respiratórios para a rede laboratorial.
- Seguir fluxos de laboratórios de referência para envio de amostras para infecção humana pelo COVID-19 e outros vírus respiratórios.
- Monitorar os resultados de diagnóstico laboratorial para infecção humana pelo COVID-19 e outros vírus respiratórios.
- Seguir o fluxo de transporte das amostras do Lacen ao laboratório de referência.
- Estimular os serviços privados sobre a adoção dos protocolos laboratoriais da rede pública, para os casos suspeitos de infecção humana pelo COVID-19.

Componente: Rede Assistencial

- Orientar a atenção primária, atenção pré-hospitalar e atenção hospitalar sobre manejo clínico e classificação de risco diante de um caso suspeito de infecção humana pelo COVID-19.
- Desenvolver capacitações para os profissionais de saúde da quanto ao acolhimento, cuidado, medidas de isolamento, limpeza e desinfecção de superfícies, higienização das mãos na atenção primária assistência pré-hospitalar e hospitalar.
- Orientar o monitoramento de casos de SG e SRAG nos serviços de saúde.
- Garantir acolhimento, reconhecimento precoce e controle de casos suspeitos para a infecção humana pelo COVID-19.
- Realizar levantamento dos insumos e equipamentos médico-hospitalares para atendimento de pacientes suspeitos para infecção humana pelo COVID-19.
- Desenvolver fluxogramas/protocolos de acolhimento, triagem e espera por atendimento para usuários com sintomas respiratórios.
- Quantificar estoques de insumos padrão, incluindo medicamentos e EPIs.

Componente: Assistência farmacêutica

- Fazer levantamento de medicamentos para o tratamento de infecção humana pelo COVID-19.
- Garantir estoque estratégico de medicamentos para atendimento sintomático dos pacientes.
- Disponibilizar medicamentos indicados e orientar sobre organização do fluxo de serviço farmacêutico.
- Garantir medicamento específico para os casos de SG e SRAG que compreendem a definição clínica para uso do fosfato de oseltamivir.
- Monitorar o estoque de medicamentos no âmbito municipal.
- Rever e estabelecer logística de controle, distribuição e remanejamento, conforme solicitação a demanda.

Componente: Vigilância Sanitária

- Elaborar material informativo para orientar os viajantes quanto à prevenção e controle a infecção humana pelo COVID-19.
- Orientar as equipes de rodoviárias, transportes municipais e intermunicipais sobre a atualização dos planos de contingências acordado localmente sobre as orientações de prevenção e controle da infecção humana pelo COVID-19.

Orientar e fiscalizar os comércios no cumprimento das normas dos decretos municipais e da anvisa

- Divulgar procedimentos a serem adotados no caso de detecção de casos suspeitos a bordo dos meios de transporte ou nos pontos de entrada conforme protocolo da ANVISA.
- Emitir alerta sonoro nos terminais rodoviários orientando aos viajantes as medidas de prevenção e controle para a infecção humana pelo COVID-19.

Componente: Comunicação de risco

- Divulgar amplamente os boletins epidemiológicos, protocolos técnicos e informações pertinentes prevenção e controle para infecção humana pelo COVID-19.
- Divulgar as informações sobre a doença e medidas de prevenção junto à rede de serviços de saúde e população.
- Divulgar informações para população em geral em relação às medidas de etiqueta respiratória e higienização das mãos para o COVID-19.
- Definir, em conjunto com os gestores, o porta-voz que será responsável pela interlocução com os veículos de comunicação.
- Elaboração e divulgação de materiais informativos sobre as medidas de prevenção e controle do COVID-19.
- Monitoramento de redes sociais para esclarecer rumores, boatos e informações equivocadas.



Componente: Gestão

- Articular com gestores o acompanhamento da execução do Plano de Contingência de Infecção pelo COVID-19.
- Divulgar material desenvolvido pelas áreas técnicas (protocolos, manuais, guias, notas técnicas e informativas).
- Sensibilizar a rede de serviços assistenciais públicos e privados sobre o cenário epidemiológico e o risco de introdução do COVID-19.
- Articular junto a outros órgãos o desenvolvimento das ações e atividades propostas para esse nível de alerta.
- Garantir estoque estratégico de medicamento para o atendimento de casos suspeitos e confirmados para o COVID-19.
- Monitorar os estoques dos insumos existentes (medicamentos e insumos laboratoriais).
- Apoiar a divulgação de materiais desenvolvidos pela área técnica (protocolos, manuais, guias, notas técnicas).

## 8.2 Nível: Perigo iminente

Componente: Vigilância em Saúde

- Acompanhar e monitorar os rumores sobre casos suspeitos.
- Acompanhar a situação epidemiológica e divulgar Boletins Epidemiológicos produzidos pela SVS/MS.
- Revisar as definições de vigilância sistematicamente, diante de novas evidências ou recomendações da OMS.
- Intensificar orientações sobre notificação e investigação de casos potencialmente suspeitos de infecção pelo COVID-19.
- Intensificar identificação de casos potencialmente suspeitos de infecção pelo COVID-19.
- Intensificar a disseminação de informes da OMS, OPAS e MS sobre a situação epidemiológica da Infecção Humana pelo COVID-19 para a rede de atenção à saúde.

- Expandir a capacidade de avaliação rápida de riscos, realizar eficaz monitoramento de informações e investigação intersetorial e resposta frente a casos suspeitos de infecção humana por COVID-19.
- Emitir alertas para as unidades de saúde sobre a situação epidemiológica global e nacional, com orientações para medidas de prevenção e controle para infecção humana pelo Coronavírus.
- Monitorar o comportamento dos casos de Síndrome Gripal (SG) e Síndrome Respiratória Aguda Grave (SRAG), nos sistemas de informação da rede, para permitir avaliação de risco e apoiar a tomada de decisão.
- Monitorar eventos e rumores na imprensa, redes sociais e junto aos serviços de saúde.

Componente: Suporte Laboratorial

- Fortalecer os fluxos estabelecidos para o diagnóstico laboratorial de casos suspeitos para a infecção humana pelo COVID-19, junto à rede laboratorial de referência para os vírus respiratórios.
- Aplicar os protocolos de diagnóstico para a infecção humana pelo COVID-19 de acordo com as recomendações da OMS.
- Realizar levantamento de capacidade de resposta para o diagnóstico de infecção humana pelo Coronavírus.
- Garantir os insumos para diagnóstico da influenza e outros vírus respiratórios para a rede laboratorial.
- Monitorar os fluxos de transporte para o envio de amostras para os laboratórios de referência.
- Monitorar os resultados de diagnóstico laboratorial para o COVID-19 e outros vírus respiratórios.
- Comunicar a vigilância epidemiológica os resultados laboratoriais para adoção de medidas de prevenção e controle.
- Apoiar os laboratórios de referência na realização de diagnóstico de RT-PCR em tempo real para a infecção humana pelo COVID-19 de acordo com os procedimentos e recomendações da OMS.

- Estabelecer o fluxo para apoiar e garantir o transporte das amostras do Lacen ao laboratório de referência.
- Definir fluxos de envio de amostras do serviço privado para os laboratórios públicos.
- Estimular os serviços privados sobre a adoção dos protocolos laboratoriais da rede pública, para os casos suspeitos de infecção humana pelo COVID-19 sobre a importância da coleta, envio do diagnóstico para os laboratórios públicos ou de referência.

Componente: Rede Assistencial

- Implantar e acompanhar o seguimento dos fluxogramas/protocolos de acolhimento para usuários com sintomas respiratórios para a Rede de Atenção à Saúde.
- Mobilizar os responsáveis pelos serviços de saúde públicos e privados a executarem seus protocolos, fluxos e rotinas para o acolhimento, notificação, atendimento, medidas de prevenção e controle, entre outros.
- Estabelecer junto às unidades de saúde a importância de implementar precauções para gotículas/aerossóis de acordo com cada caso e gravidade no enfrentamento de casos suspeitos ou confirmados da infecção humana pela doença pelo Coronavírus 2019 (COVID-19).
- Estimular a articulação da rede de urgência e emergência, rede hospitalar e laboratorial (públicos e privados) para coleta e transporte oportunos e adequados das amostras para diagnóstico laboratorial.
- Levantar a disponibilidade nos hospitais de referência de leitos de internação com isolamento e leitos de UTI com isolamento para casos graves.
- Apoiar na elaboração de fluxos intra-hospitalares para o itinerário do paciente e desenvolvimento das atividades pelos profissionais na avaliação e monitoramento dos casos suspeitos ou confirmados.
- Estimular a capacitação em serviço (serviços públicos e privados) para atualização do cenário global e nacional da infecção humana pela doença pelo Coronavírus 2019 (COVID-19).

- Estabelecer e apoiar o uso de Equipamentos de Proteção Individual para os profissionais do SUS de acordo com o protocolo de manejo clínico para a infecção humana pela doença pelo Coronavírus 2019 (COVID-19), conforme recomendação da ANVISA.

Componente: Assistência Farmacêutica

- Garantir estoque estratégico de medicamentos para atendimento sintomático dos pacientes.
- Disponibilizar medicamentos indicados e orientar sobre organização do fluxo de serviço farmacêutico.
- Garantir medicamento específico para os casos de SG e SRAG que compreendem a definição clínica para uso do fosfato de oseltamivir.
- Rever e estabelecer logística de controle, distribuição e remanejamento, conforme solicitação a demanda.

Componente: Vigilância Sanitária

- Divulgar material informativo para orientar os viajantes quanto a prevenção e controle da doença pelo Coronavírus 2019 (COVID-19).
- Atender aos fluxos de informação sobre tripulantes/passageiros (Portos, Aeroportos, Fronteiras e Recintos Alfandegados) quando for necessária a investigação de contatos de casos suspeitos ou confirmados do COVID-19.
- Divulgar procedimentos a serem adotados no caso de detecção de casos suspeitos a bordo dos meios de transporte ou nos pontos de entrada.
- Reforçar e ampliar a orientação aos viajantes com alerta sonoro nos aeroportos, portos e outros locais de grande circulação de viajantes, sobre medidas para prevenção e controle para a doença pelo Coronavírus 2019 (COVID-19) especialmente a higienização das mãos com frequência e etiqueta respiratória.
- Mobilizar e capacitar a rede de vigilância em saúde, considerando os planos de contingência locais, da necessidade da preparação e adoção de medidas para o

enfrentamento da infecção humana da doença pelo Coronavírus 2019 (COVID-19).

- Mobilizar e orientar a comunidade portuária e aeroportuária e de áreas de fronteira para preparação e adoção de medidas para o enfrentamento da infecção humana da doença pelo Coronavírus 2019 (COVID-19).
- Definição e divulgação dos equipamentos de proteção individual necessários aos atendimentos de casos suspeitos ou confirmados sobre as medidas de precaução e controle.

Componente: Comunicação de Risco

- Definir estratégias de publicidade e informação à população e à imprensa para a infecção humana da doença pelo Coronavírus 2019 (COVID-19).
- Divulgar as informações sobre a doença e medidas de prevenção junto à rede de serviços de saúde e população sobre a infecção humana da doença pelo Coronavírus 2019 (COVID-19).
- Divulgar informações epidemiológicas e de prevenção e controle da infecção humana da doença pelo Coronavírus 2019 (COVID-19) no sítio do MS e para a imprensa.
- Emitir orientações de saúde sobre a infecção humana da doença pelo Coronavírus 2019 (COVID-19), para instituições privadas, escolas e público em geral, com o apoio dos órgãos parceiros.
- Divulgar informações para população em geral em relação às medidas de etiqueta respiratória e higienização das mãos para a infecção humana da doença pelo Coronavírus 2019 (COVID-19).
- Elaboração e divulgação de campanhas e materiais informativos sobre as medidas de prevenção e controle da infecção humana da doença pelo Coronavírus 2019 (COVID-19).
- Divulgação de informações sobre a infecção humana da doença pelo Coronavírus 2019 (COVID-19) nas redes sociais.

Componente: Gestão

- Promover ações integradas entre vigilância em saúde, assistência, ANVISA, e outros órgãos envolvidos na prevenção e controle da infecção humana da doença pelo Coronavírus 2019 (COVID-19).
- Sensibilizar a rede de serviços assistenciais públicos e privados sobre o cenário epidemiológico da infecção humana da doença pelo Coronavírus 2019 (COVID-19).
- Articular o desenvolvimento das ações e atividades propostas para esse nível de alerta.
- Garantir estoque estratégico de medicamento para o atendimento de casos suspeitos e confirmados para a infecção humana da doença pelo Coronavírus 2019 (COVID-19).
- Promover ações de educação em saúde referente à promoção, prevenção e controle da infecção humana da doença pelo Coronavírus 2019 (COVID-19).
- Monitorar os estoques dos insumos existentes a nível municipal (medicamentos e insumos laboratoriais).
- Apoiar a divulgação de materiais desenvolvidos pela área técnica (protocolos, manuais, guias, notas técnicas).

### **8.3 Nível: Emergência de Saúde Pública de Interesse Nacional**

Componente: Vigilância em Saúde

- Intensificar orientações sobre notificação e investigação de casos potencialmente suspeitos de infecção pelo COVID-19.
- Intensificar identificação de casos potencialmente suspeitos de infecção pelo COVID-19.
- Intensificar a disseminação de informes da OMS, OPAS e MS sobre a situação epidemiológica da Infecção Humana pelo COVID-19 para a rede de atenção à saúde.

- Intensificar monitoramento de boas práticas laboratoriais nos procedimentos de coleta, armazenamento e transporte de amostras biológicas de casos suspeitos de infecção por COVID-19.
- Prestar apoio técnico as ações de Vigilância Epidemiológica desenvolvidas equipes dos Distritos Sanitários sempre que necessário.
- Divulgar as normas e diretrizes do MS para a prevenção e controle da infecção humana por COVID-19.
- Realizar investigação do caso confirmado pela infecção humana da doença pelo Coronavírus 2019 (COVID-19).
- Manter a Rede de vigilância e atenção à saúde organizada sobre a situação epidemiológica do país e a necessidade de adoção de novas medidas de prevenção e controle da infecção humana da doença pelo Coronavírus 2019 (COVID-19).
- Monitorar eventos e rumores na imprensa, redes sociais e junto aos serviços de saúde.
- Disponibilizar equipes de resposta rápida para a investigação de casos confirmados da infecção humana da doença pelo Coronavírus 2019 (COVID-19).
- Conduzir investigação epidemiológica e rastrear contatos de casos suspeitos e confirmados da infecção humana da doença pelo Coronavírus 2019 (COVID-19).

Componente: Suporte Laboratorial

- Garantir a execução dos fluxos para diagnóstico laboratorial para detecção de infecção humana pelo COVID-19, junto à rede laboratorial de referência para os vírus respiratórios.
- Aplicar os protocolos de diagnóstico para a infecção humana pelo COVID-19, de acordo com as recomendações da OMS.
- Monitorar os resultados de diagnóstico laboratorial para a infecção humana pelo COVID-19 e outros vírus respiratórios.

- Apoiar e garantir o transporte das amostras do Lacen ao laboratório de referência.
- Apoiar os serviços privados sobre a importância da coleta, fluxo de envio e diagnóstico da infecção humana pelo COVID-19, de acordo com os protocolos.

Componente: Rede Assistencial

- Apoiar o funcionamento adequado e oportuno da organização da rede de atenção para atendimento ao aumento de contingente de casos de SG, SRAG e da infecção humana pelo COVID-19.
- Apoiar a ampliação de leitos, reativação de áreas assistenciais obsoletas, ou contratação de leitos com isolamento para o atendimento dos casos de SG, SRAG e da infecção humana pelo COVID-19.
- Orientar, em caso de surto ou epidemia de casos de Coronavírus, a organização da rede de atenção à saúde para disponibilidade de UTI que atenda a demanda de cuidados intensivos para casos graves, garantido adequado isolamento dos mesmos.
- Reforçar a necessidade de garantir proteção aos profissionais atuantes no atendimento aos casos suspeitos ou confirmados da infecção humana por COVID-19, nos serviços públicos e privados, conforme recomendações da ANVISA.

Componente: Assistência Farmacêutica

- Garantir estoque estratégico de medicamentos para atendimento sintomático dos pacientes.
- Disponibilizar medicamentos indicados e orientar sobre organização do fluxo de serviço farmacêutico.
- Garantir medicamento específico para os casos de SG e SRAG que compreendem a definição clínica para uso do fosfato de oseltamivir.
- Monitorar o estoque de medicamentos.



- Rever e estabelecer logística de controle, distribuição e remanejamento, conforme solicitação a demanda.

Componente: Vigilância Sanitária

- Intensificar a divulgação do material informativo para orientar os viajantes quanto à prevenção e controle da infecção humana por COVID-19.
- Fortalecer as orientações para as equipes de Portos, Aeroportos, Fronteiras e Recintos Alfandegados sobre as medidas de prevenção e controle da infecção humana por COVID-19 considerando a abordagem dos viajantes e inspeção dos meios de transporte, para autorização de desembarque ou definição de ações para investigação de casos suspeitos, se pertinente.
- Atender aos fluxos de informação definidos sobre tripulantes/passageiros (Portos, Aeroportos, Fronteiras e Recintos Alfandegados) quando for necessária a investigação de contatos de casos suspeitos ou confirmados de infecção humana por COVID-19.
- Intensificar os avisos sonoros nos aeroportos, portos e locais com grande circulação de viajantes, orientando-os as medidas de prevenção e controle para a infecção humana por COVID-19.
- Reforçar as orientações sobre a utilização dos equipamentos de proteção individual necessários aos atendimentos de casos suspeitos e demais medidas de precaução.
- Estabelecer medidas adicionais estabelecidas pela OMS como avaliação prévia de sintomáticos ou assintomáticos para desembarque ou declaração do viajante considerando o histórico de viagem e auto declaração de saúde.
- Mobilizar e orientar a comunidade portuária e aeroportuária e de áreas de fronteira para adoção de medidas para o enfrentamento da infecção humana por COVID-19.

Componente: Comunicação de Risco

- Emitir orientações de saúde para instituições privadas, escolas e público em geral.
- Elaborar junto com a área técnica materiais informativos/educativos sobre o COVID-19 e distribuí-los para a população, profissionais de saúde, jornalistas e formadores de opinião.
- Disponibilizar materiais informativos/educativos para os aeroportos, portos e fronteiras.
- Monitorar as redes sociais para esclarecer rumores, boatos e informações equivocadas.
- Disponibilizar material informativo/educativo para públicos específicos: gestores, profissionais de saúde, viajantes, escolas, dentre outros.
- Promover coletivas de imprensa com o porta-voz responsável pela interlocução com os veículos de comunicação.

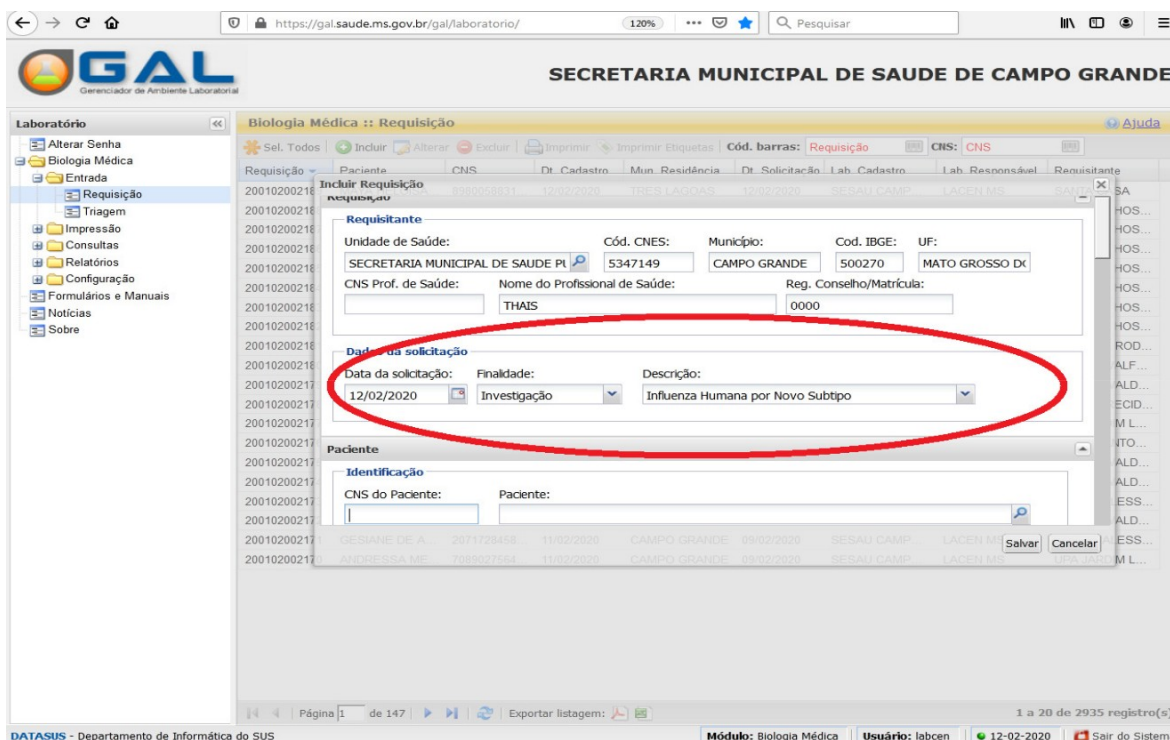
Componente: Gestão

- Promover ações integradas entre vigilância em saúde, assistência, Anvisa, e outros órgãos envolvidos na prevenção e controle do vírus COVID-19.
- Sensibilizar a rede de serviços assistenciais públicos e privados sobre o cenário epidemiológico da infecção humana por COVID-19.
- Articular o desenvolvimento das ações e atividades propostas para esse nível de alerta.
- Garantir e monitorar estoque estratégico de insumos laboratoriais para diagnóstico da infecção humana por COVID-19.
- Garantir e monitorar estoque estratégico de medicamento para o atendimento de casos suspeitos e confirmados para o vírus COVID-19.
- Apoiar a divulgação de materiais desenvolvidos pela área técnica (protocolos, manuais, guias, notas técnicas).
- Identificar fomentos para as ações emergenciais no enfrentamento do vírus COVID-19.

9. Fluxo de coleta, armazenamento e envio da amostra

Exame	Material	Quando coletar	Armazenamento	Transporte
RT PCR	Swab Combinado	Imediatamente	Manter entre 4° e 8°C, e envio ao LACEN/MS para congelamento	Caixa com termômetro e gelox

9.1 Cadastro de amostra no GAL (Gerenciamento de Ambiente Laboratorial)



# PLANO DE CONTINGÊNCIA MUNICIPAL DE ENFRENTAMENTO A DOENÇA PELO CORONAVÍRUS 2019 (COVID-19)

Incluir Requisição

**Paciente**

**Identificação**

CNS do Paciente:  Paciente:

Data de nasc.:  Idade:  Sexo:  Nacionalidade:

Raça/Cor:  Etnia:  Nome da Mãe:

Documento 1 do Paciente:  Documento 2 do Paciente:

**Endereço**

Logradouro:  Número:  Complemento:  Ponto de referência:  Bairro:

Município:  Cód. IBGE:  UF:  CEP:  Telefone:  Zona:

LUIZ GABRYEL ... 8980009619 ... 11/02/2020 ... CAMPO GRANDE ... 09/02/2020 ... SESAU CAMP ... LACEN MS

GESIANE DE A ... 2071728458 ... 11/02/2020 ... CAMPO GRANDE ... 09/02/2020 ... SESAU CAMP ... LACEN MS

Salvar Cancelar

Incluir Requisição

**Endereço**

Logradouro:  Número:  Complemento:  Ponto de referência:  Bairro:

Município:  Cód. IBGE:  UF:  CEP:  Telefone:  Zona:

País:

**Informações Clínicas**

**Dados clínicos gerais**

Agravo/Doença:

Data 1ºs sintomas:

Idade gestacional:  Motivo:  Diagnóstico:

LUIZ GABRYEL ... 8980009619 ... 11/02/2020 ... CAMPO GRANDE ... 09/02/2020 ... SESAU CAMP ... LACEN MS

GESIANE DE A ... 2071728458 ... 11/02/2020 ... CAMPO GRANDE ... 09/02/2020 ... SESAU CAMP ... LACEN MS

Salvar Cancelar

# PLANO DE CONTINGÊNCIA MUNICIPAL DE ENFRENTAMENTO A DOENÇA PELO CORONAVÍRUS 2019 (COVID-19)

**Incluir Requisição**

**Detalhes do agravo**

Caso: **Suspeito** Tratamento: Etapa:

O paciente tomou vacina?: Vacina?: Data da última dose:

**Notificação SINAN**

Agravo: CID: Núm. Notificação: Data da Notificação:

Notificante: Cód. CNES: Município: Cod. IBGE: UF:

2	LUIZ GABRYEL	8980009619	11/02/2020	CAMPO GRANDE	09/02/2020	SESAU CAMP	LACEN MS	Salvar	Cancelar
1	GESIANE DE A	2071728458	11/02/2020	CAMPO GRANDE	09/02/2020	SESAU CAMP	LACEN MS		

**Incluir Requisição**

**Amostras**

Nova amostra: **Swab naso-orofaríngeo** localização: **1** **MTV - Em Meio de Transp**

Data da Coleta: Hora da Coleta: Medicamento: Medicamento? Qual medicamento utilizado?

Data de Início de: **Incluir** Excluir

Material	Localização	Amostra	Material Clínico	Data de
----------	-------------	---------	------------------	---------

**Pesquisas/Exames**

Nova pesquisa: Pesquisa Amostra **Incluir** Excluir

Exame	Metodologia	Amostra	Status
-------	-------------	---------	--------

72	LUIZ GABRYEL	8980009619	11/02/2020	CAMPO GRANDE	09/02/2020	SESAU CAMP	LACEN MS	Salvar	Cancelar
71	GESIANE DE A	2071728458	11/02/2020	CAMPO GRANDE	09/02/2020	SESAU CAMP	LACEN MS		

# PLANO DE CONTINGÊNCIA MUNICIPAL DE ENFRENTAMENTO A DOENÇA PELO CORONAVÍRUS 2019 (COVID-19)

**Incluir Requisição**

Material	Localização	Amostra	Material Clínico	Data de Co
Swab naso-orofaríngeo		1ª amostra	Em Meio de Transporte Viral	12/02/2020

**Pesquisas/Exames**

Nova pesquisa: Influenza Swab naso-orofaríngeo

Incluir  Excluir

Exame	Metodologia	Amostra	Status
-------	-------------	---------	--------

72 LUÍZ GABRYEL ... 8980009619 ... 11/02/2020 CAMPO GRANDE 09/02/2020 SESAU CAMP LACEN MS Salvar Cancelar

71 GESIANE DE A ... 2071728458 ... 11/02/2020 CAMPO GRANDE 09/02/2020 SESAU CAMP LACEN MS LIPA DR ALE

**Incluir Requisição**

nova pesquisa: pesquisa Amostra

Incluir  Excluir

Exame	Metodologia	Amostra	Status
<b>Influenza: Swab naso-orofaríngeo - 1ª amostra-- MTV - Em Meio de Transporte Viral</b>			
Influenza	RT-PCR em tempo real	Swab naso-orof...	Não salva
Vírus Respiratórios	RT-PCR em tempo real	Swab naso-orof...	Não salva

**Observações**

**Obs: As amostras são de paciente que atende a definição de caso suspeito do novo coronavírus (COVID-19).**

2170 ANDRESSA ME ... 7069027564 ... 11/02/2020 CAMPO GRANDE 09/02/2020 SESAU CAMP LACEN MS Salvar Cancelar

## **10. Medidas de prevenção e controle para assistência aos casos suspeitos e confirmados de infecção doença pelo Coronavírus 2019 (COVID-19)**

Considerando a importância orientar todos os profissionais de saúde do município de Nioaque/MS frente às condutas para prevenção e controle de infecção por COVID-19, orienta-se que:

O serviço de saúde deve garantir que as políticas e práticas internas minimizem a exposição a patógenos respiratórios, incluindo o COVID-19;

As medidas devem ser implementadas antes da chegada do paciente ao serviço de saúde, na chegada, triagem e espera do atendimento e durante toda a assistência prestada;

O serviço de saúde deve garantir condições adequadas para higienização das mãos (sabonete líquido, lavatório/pia, papel toalha e lixeira com abertura sem contato manual além de dispensador com preparação alcoólica) e fornecimento de equipamentos de proteção individual.

### **10.1 Medidas Gerais**

Casos suspeitos deverão utilizar máscara cirúrgica e orientada quanto à etiqueta respiratória (usar lenços de papel ao tossir, espirar ou tocar em secreção nasal);

A prática frequente de higienização das mãos deverá ser enfatizada;

Além das precauções padrão, deverão ser implementadas precauções adicionais para gotícula e contato;

Os profissionais de saúde deverão realizar higiene das mãos e utilizar os equipamentos de proteção individual – EPI (máscara cirúrgica, avental impermeável, luvas de procedimentos assim como gorro e óculos de proteção em alguns procedimentos);

Para procedimentos geradores de aerossol tais como intubação, aspiração orotraqueal, ventilação não invasiva e outros, será necessário que o profissional de saúde utilize máscara do tipo N95, PFF2 ou equivalente;



É recomendado que estes procedimentos sejam realizados em unidades de isolamento, com porta fechada e número restrito de profissionais sempre em uso de EPI;

O paciente suspeito deverá ser mantido, preferencialmente, em quarto privativo, sinalizado com alerta para precaução respiratória para gotículas limitando fluxo de pessoas, além de portas fechadas e adequada ventilação;

Isolamento por coorte (separar pacientes com suspeita ou confirmação de infecção pelo COVID-19 em uma mesma área/quarto) poderá ser realizado na insuficiência de quartos privativos para atendimento de todos os casos suspeitos ou confirmados de infecção pelo Coronavírus, respeitando-se a distância mínima de 1m entre os leitos e a troca da paramentação na assistência de cada paciente.

## **10.2 Orientações para atendimento pré-hospitalar móvel de urgência e transporte interinstitucional**

Os veículos deverão melhorar sua ventilação para aumentar a troca de ar durante o transporte;

A limpeza e desinfecção de superfícies internas do veículo deverão ocorrer após o transporte, podendo ser utilizado álcool 70%, hipoclorito de sódio ou outro desinfetante adequado para esta finalidade;

Todos os pacientes suspeitos deverão utilizar máscara cirúrgica durante todo o transporte e os profissionais de saúde, equipamentos de proteção individual para precaução respiratória e de contato;

Realizar/intensificar a higienização das mãos e utilização de preparação alcoólica;

Realizar comunicação efetiva com o serviço que irá admitir o paciente;

Em casos de procedimentos que possam gerar aerossol (IOT, aspiração e outros), está indicado o uso de máscara N95 pelos profissionais durante todo o transporte;

Se possível evitar o transporte interinstitucional, realizando a transferência somente mediante justificativa e o paciente em uso de máscara cirúrgica obrigatoriamente.



### 10.3 Orientações para atendimento ambulatorial ou pronto atendimento

Para agendamento de consultas, orientar pacientes a informar sobre sintomas de alguma infecção respiratória assim que chegar ao serviço de saúde para execução de ações preventivas tal como a disponibilização de máscara cirúrgica; Disponibilizar insumos para higienização das mãos e dispensadores com preparação alcoólica nas salas de espera e pontos de assistência, incentivando a prática frequente;

Garantir a triagem e o isolamento rápido de pacientes suspeitos de infecção pelo Coronavírus ou outra infecção respiratória (febre, tosse);

Orientar pacientes quanto à etiqueta respiratória, cobrindo boca e nariz com lenço de papel ao tossir ou espirrar; realizar higiene nasal com lenço descartável; evitar tocar mucosas de olhos, nariz e boca; e proceder a higienização das mãos; Manter ambientes ventilados e realizar a limpeza e desinfecção de superfícies e equipamentos que tenham sido utilizados na assistência ao paciente e/ou tocados com frequência pelos pacientes;

Não tocar em superfícies próximas ao paciente ou mesmo fora do ambiente do paciente com luvas ou outro EPI contaminado;

Não transitar pelo serviço de saúde utilizando EPI. Estes deverão ser retirados imediatamente após a saída do quarto ou área de isolamento;

Se necessário transferir o paciente para outro serviço, comunicar previamente o serviço referenciado.

### 10.4 Orientações para atendimento hospitalar

Utilizar precauções padrão para todos os pacientes;

Intensificar higienização das mãos, respeitando os 5 momentos de higienização; Identificar e isolar precocemente pacientes suspeitos, instituindo precauções adicionais (contato e gotículas) na assistência dos mesmos e em situações especiais geradoras de aerossol, implementar precauções para aerossol;

Imediatamente antes da entrada no quarto, disponibilizar insumos para a higienização das mãos: dispensador de preparação alcoólica; lavatório/pia com dispensador de sabonete líquido; suporte para papel toalha abastecido; lixeira com tampa e abertura sem contato manual;

Limitar a movimentação do paciente para fora da área de isolamento. Se necessário o deslocamento, manter máscara cirúrgica no paciente durante todo o transporte;

Nos casos em que forem necessários acompanhantes, orientar quanto à importância da higienização das mãos e utilização de máscara cirúrgica.

### **10.5 Durações das precauções e isolamento**

Até que haja informações disponíveis sobre a disseminação viral após melhora clínica, a suspensão das precauções e isolamento deve ser avaliada individualmente, em conjunto com autoridades de saúde locais, estaduais e federais;

Para descontinuar medidas de precaução sempre considerar: presença de sintomas relacionados à infecção pelo COVID-19 data em que os sintomas foram resolvidos, outras condições que exigiriam precauções específicas (por exemplo, tuberculose), outras informações laboratoriais que refletem o estado clínico, alternativas ao isolamento hospitalar, como a possibilidade de recuperação segura em casa.

### **10.6 Processamento de produtos para a saúde**

O processamento deve ser realizado de acordo com as características, finalidade de uso e orientação dos fabricantes e dos métodos escolhidos, respeitando as determinações previstas na RDC 15/12, uma vez que não há uma orientação especial quanto ao processamento de equipamentos, produtos ou artigos utilizados na assistência a casos suspeitos ou confirmados de COVID-19;

Respeitar fluxo para recolhimento e transporte de artigos processáveis de forma a prevenir a contaminação de pele, mucosas e roupas ou a transferência de microrganismos para outros pacientes ou ambientes.

### **10.7 Limpeza e desinfecção de superfícies**

Não há uma recomendação diferenciada para a limpeza e desinfecção de superfícies em contato com casos suspeitos ou confirmados pelo Coronavírus, sendo recomendado que a limpeza das áreas de isolamento seja concorrente (diariamente e em todos os períodos), imediata (realizada em qualquer momento, quando ocorrem sujidades ou contaminação do ambiente e equipamentos com matéria orgânica) ou terminal (após a alta, óbito ou transferência do paciente);

Os vírus são inativados pelo álcool a 70% e pelo cloro, deste modo preconiza-se a desinfecção com uma destas soluções após realização da limpeza;

Se a superfície apresentar matéria orgânica visível, recomenda-se que o excesso da sujidade seja removido com papel absorvente e posteriormente realizar a limpeza e desinfecção desta;

Tanto para limpeza quanto desinfecção é necessária a adoção das medidas de precaução já citadas (contato e respiratória);

Todas as superfícies próximas ao paciente (ex: grades da cama, cadeiras, mesas de cabeceira e de refeição) e aquelas frequentemente tocadas (ex: maçanetas, superfícies de banheiros nos quartos dos pacientes) deverão passar pelo processo de limpeza e desinfecção;

Os equipamentos eletrônicos de múltiplo uso (ex: bombas de infusão, aqueles usados durante a prestação da assistência ao paciente) e os dispositivos móveis frequentemente movimentados para dentro e para fora dos quartos dos pacientes (ex: verificadores de pressão arterial e oximetria) também devem ser incluídos no processo de limpeza e desinfecção; especialmente se forem utilizados por pacientes suspeitos ou confirmados.

### **10.8 Processamento de roupas**

Não há necessidade de ciclos de lavagem especial para roupas provenientes de casos suspeitos ou confirmados do Coronavírus, entretanto, ressalta-se que deve haver o mínimo de agitação e manuseio

na retirada da roupa suja além de ser necessário acondicionar em saco plástico aquelas com grande quantidade de matéria orgânica, observando-se as medidas de precauções já estabelecidas.

### **10.9 Resíduos**

Segundo informações até o presente momento, o COVID-19 pode ser enquadrado como agente biológico classe de risco 3, seguindo a Classificação de Risco dos Agentes Biológicos/2017, sendo sua transmissão de alto risco individual e moderado risco para a comunidade. Deste modo, todos os resíduos provenientes da assistência a pacientes suspeitos ou confirmados desta infecção devem ser enquadrados na categoria A1, conforme RDC nº 222/2018, sendo necessário acondicionamento em saco branco leitoso e identificado pelo símbolo de substância infectante;

Os sacos devem estar contidos em recipientes de material lavável, resistente à punctura, ruptura, vazamento e tombamento, com tampa provida de sistema de abertura sem contato manual, com cantos arredondados;

Estes resíduos devem ser tratados antes da disposição final ambientalmente adequada.

### **10.10 Orientações para cuidado domiciliar**

Orientar sobre a necessidade de permanecer em afastamento temporário em domicílio, evitando distância dos demais familiares, além de evitar o compartilhamento de utensílios domésticos;

O paciente deve ser isolado em ambiente privativo com ventilação natural e limitar a recepção de contatos externos;

Orientar possíveis contatos quanto à importância da higienização das mãos;

O acesso em domicílio deve ser restrito aos trabalhadores da saúde envolvidos no acompanhamento do caso.

## 11 . Laboratório Central

O papel do Laboratório Central de Saúde Pública (LACEN-MS), que faz parte da Rede Nacional de Diagnóstico de agravos de interesse em saúde pública, sendo fundamental na identificação de destes agravos e na determinação de sua capacidade de disseminação.

### Coleta:

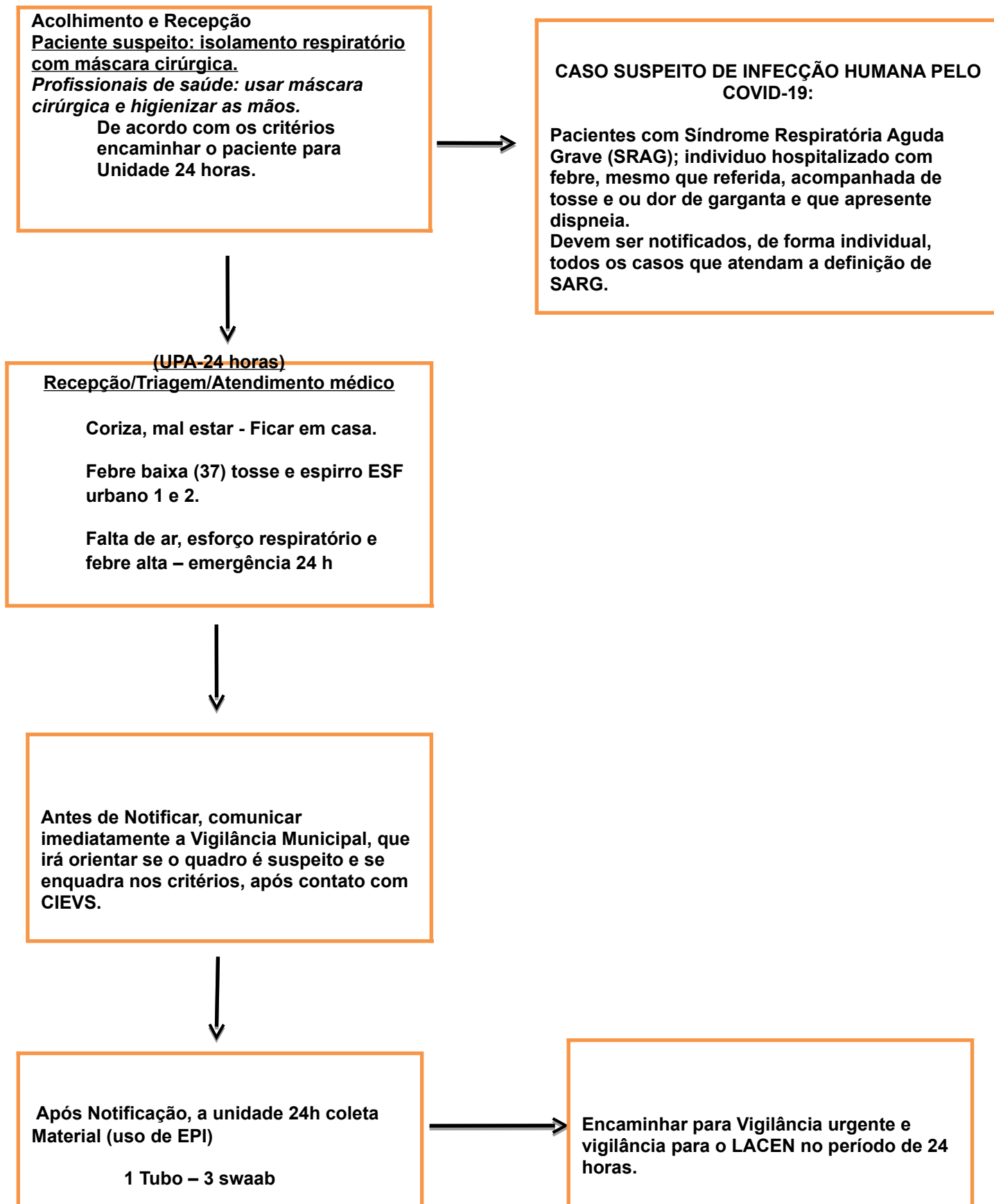
Usar equipamento de proteção individual (EPI) adequado, que inclui luvas descartáveis, avental e proteção para os olhos ao manusear amostras potencialmente infecciosas bem como uso de máscara N95 durante procedimento de coleta de materiais respiratórios com potencial de aerossolização (aspiração de vias aéreas ou indução de escarro). A realização de coleta de amostra está indicada sempre que ocorrer a identificação de caso suspeito. Orienta-se a coleta de aspirado de nasofaringe (ANF) ou swabs combinado (nasal/oral) ou também amostra de secreção respiratória inferior (escarro ou lavado traqueal ou lavado bronca alveolar).

É necessária à coleta de 01 amostra respiratória. A coleta deve seguir o protocolo de Influenza na suspeita de COVID-19 e ser encaminhada com urgência para o LACEN/MS. O LACEN/MS deverá entrar em contato com a CGLAB para solicitação do transporte.

O profissional de saúde deverá cadastrar o exame no Sistema Gerenciador de Ambiente Laboratorial (GAL). No campo “observação” da requisição, descrever que:

*“Amostra de paciente que atende a definição de caso suspeito da doença pelo Coronavírus (COVID-19)”*. A amostra deverá estar acompanhada das seguintes fichas: requisição do GAL e ficha de notificação de caso suspeito (<http://bit.ly/2019ncov>).

ANEXO I  
FLUXOGRAMA CORONAVÍRUS NIOAQUE



ANEXO II  
FLUXO DE ATENDIMENTO DOENÇA PELO CORONAVÍRUS 2019  
(COVID-19) NO MUNICÍPIO DE NIOAQUE

DIAGNÓSTICO  
LABORATORIAL

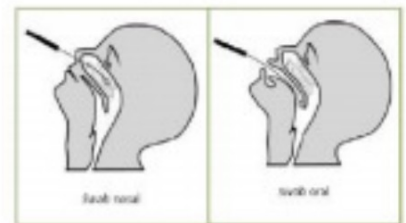


A coleta da amostra de secreção respiratória é feita preferencialmente por swab combinado (secreção de naso e orofaringe: coleta com 3swabs de Rayon acondicionados juntos em 01 frasco com meio de transporte viral – caldo triptose fosfato).



Swab de Rayon

Caldo Triptose  
Fosfato (meio de  
transporte viral)



**OBS: Todas as amostras deverão ser corretamente identificadas com nome completo do paciente, data e local da coleta.**

A amostra coletada deverá ser encaminhada ao **LACEN/MS** para a pesquisa de vírus Influenza e outros vírus respiratórios. A requisição deverá ser feita no GAL (Gerenciador de Ambiente Laboratorial, sistema eletrônico do **LACEN/MS**). Incluir pesquisa de COVID-19 no campo “**Observações**” do GAL, assim como a cronologia das viagens e dos sintomas.



A caixa de térmica com a amostra deve manter a temperatura entre 4°C e 8°C, ser identificada e a requisição do GAL e FICHA DE NOTIFICAÇÃO impressa afixada na parte externa da caixa.

## 12 . Referências

- Agência Nacional de Vigilância Sanitária. Nota técnica Nº 04/2020 GVIMS/GGTES/ANVISA. Orientações para serviços de saúde: medidas de prevenção e controle que devem ser adotadas durante a assistência aos casos suspeitos ou confirmados de infecção pelo novo coronavírus (2019-nCoV), 30 jan 2020.
- Brasil. Ministério da Saúde. Secretaria de Vigilância em Saúde. Centro de Operações de Emergência de Saúde Pública. Boletim Epidemiológico 02. Brasília. 2020.
- Brasil. Ministério da Saúde. Secretaria de Vigilância em Saúde. Boletim Epidemiológico Nº 01 Secretaria de Vigilância em Saúde SVS/MS-COE - Jan. 2020. Disponível em:  
<http://portalarquivos2.saude.gov.br/images/pdf/2020/janeiro/28/Boletim-epidemiologicoSVS-28jan20.pdf>
- Brasil. Secretaria de Vigilância em Saúde. Ministério da Saúde. Boletim Epidemiológico COE nº02, fev.2020. Disponível na internet via <https://portalarquivos2.saude.gov.br/images/pdf/2020/fevereiro/07/BE-COE-Coronavirus-n020702.pdf>
- Centersfor Disease Control and Prevention.  
<https://www.cdc.gov/coronavirus/2019-nCoV/index.html>.